

Allemand

Débutants



170
exercices
+
corrigés

Les cahiers d'exercices **ASSiMiL**[®]

Allemand

Débutants

Bettina Schödel

À propos de ce cahier

Ce cahier, de niveau débutant, vous permettra d'aborder les bases de la grammaire allemande et de découvrir du vocabulaire et des tournures idiomatiques nécessaires à des échanges simples : demander le nom, l'âge de quelqu'un, mais aussi l'heure... et répondre. Vous saurez aussi compter, nommer les couleurs, les vêtements, etc.

En plus de 170 exercices répartis en 30 courts chapitres, vous apprendrez les bases de l'allemand. Selon l'apprenant et le point de grammaire abordé, chaque chapitre demande 20 à 40 minutes de travail. Après une présentation méthodique d'un point de grammaire ou de conjugaison, des exercices et mises en situation permettent de les assimiler de façon ludique ou déductive.

Enfin, ce cahier vous permet d'effectuer votre autoévaluation : après chaque exercice, dessinez l'expression de vos icônes (😊 pour une majorité de bonnes réponses, 😐 pour environ la moitié et 😞 pour moins de la moitié). À la fin de chaque chapitre, reportez le nombre d'icônes relatives à tous ces exercices et, en fin d'ouvrage, faites les comptes en reportant les icônes des fins de chapitres dans le tableau général prévu à cet effet !

Sommaire

Prononciation et particularités	3	16. Prétérit	64
1. Présent de l'indicatif	5	17. Futur I	68
2. Pronoms personnels	8	18. Syntaxe — ordre des compléments	72
3. Où ? D'où ? — Noms géographiques	12	19. Syntaxe — principale/subordonnée	76
4. Impératif	16	20. Accusatif/datif — prépositions mixtes	80
5. Nominatif	20	21. Génitif	84
6. Nombres cardinaux	24	22. Verbes pronominaux	88
7. Nombres ordinaux	28	23. Verbes à particules	92
8. Genre et pluriel des substantifs	32	24. Verbes avec prépositions	96
9. Accusatif	36	25. La comparaison	100
10. Questions	40	26. Le goût et la préférence	104
11. Réponses	44	27. Conditionnel	106
12. Datif	48	28. Propositions infinitives	110
13. Les possessifs	52	29. Propositions relatives	114
14. Verbes de modalité	56	30. Introduction au passif	118
15. Parfait	60		

Prononciation et particularités



La prononciation et l'alphabet

- La prononciation allemande est, contrairement au français, assez hachée et les mots sont très articulés, comme dans **in dans** où le **i** et le **n** se prononcent distinctement.
- L'alphabet, quant à lui, comporte une lettre de plus, par rapport à l'alphabet français: le **B** (èss tssèt). Ce caractère se prononce comme **deux s** et la voyelle qui le précède est longue.
Exemple: groß *grand* → se prononce **grooss**.

La graphie

- En allemand, tous les noms, aussi bien propres que communs, prennent une majuscule: Mein Name ist ... *Mon nom est ...*
- Il s'agit d'un point très important de la langue à ne pas négliger. En effet, mettre une minuscule à la place d'une majuscule est... une faute d'orthographe !




Les voyelles et diphtongues

- Les **a**, **o** et **u** peuvent prendre un **Umlaut** (un tréma), et se prononcent alors comme suit :
a → **ä** ä → **è**
o → **ö** ö → **eu**
u → **ü** ü → **u**
- Notez aussi les diphtongues suivantes :
ai / ei → **äie**
au → **âö**
äu / eu → **öie**
-e final → **œ**
ie → **i long**

I Voici des mots transcrits phonétiquement. Déduisez-en leur orthographe. Attention, car pour certains, il n'y a aucun changement à apporter !

- | | |
|------------------------|-----------------------|
| a. scheuhn <i>beau</i> | f. schon <i>déjà</i> |
| b. gout <i>bien</i> | g. maïn <i>mon</i> |
| c. spèt <i>tard</i> | h. fraô <i>femme</i> |
| d. fruh <i>tôt</i> | i. noi <i>nouveau</i> |
| e. bald <i>bientôt</i> | j. dankœ <i>merci</i> |





Les consonnes et les groupes de consonnes

lettre	prononciation	place dans le mot
ch	chuinté comme pour sourire.	Lorsqu'il est précédé de e, i, ä, ö ou ü . → exemple: ich je
	rh, raclé du fond de la gorge.	Lorsqu'il est précédé de a, o ou u . → exemple: Achtung! Attention !
h	une légère expiration, comme dans Hello!	En début de mot → exemple: Hallo! Salut !
j	comme le y de yoyo .	→ exemple: ja oui
s	comme le s de rose .	Devant une voyelle → exemple: also <i>alors</i>
	comme ss .	En fin de mot. → exemple: Bus <i>bus</i>
	comme ch de chou .	Dans le groupe de consonnes sch → exemple: schön <i>beau</i>
v	comme le f de faux .	→ exemple: viel <i>beaucoup</i>
w	comme le v de vie .	→ exemple: was <i>que/quoi</i>
z/tz	comme le tss de tsar .	→ exemple: zu <i>fermé</i>

2 Premières phrases en allemand : indiquez la prononciation des lettres en bleu.

a. Guten Tag. **Mein** Name ist **Sarah**.
Bonjour. Mon nom est Sarah.

u → ein → s →

b. **Ich** bin 23 **Jahre** alt.
J'ai 23 ans (litt., Je suis 23 ans âgée).

ch → in → J →

c. Ich bin **Deutsche** und **wohne** **in** Berlin.
Je suis allemande et j'habite à Berlin.

eu → sch → w →
in →

d. Ich **muß** los. **Auf** **W**iedersehen!
Il faut que j'y aille (tournure idiomatique). Au revoir !

u →

s →

auf →

w →

s →



1

Présent de l'indicatif

Emploi et conjugaison



Comme en français, le présent exprime une vérité générale, un événement, une habitude.

- **La terminaison infinitive** de tous les verbes, à l'exception de **sein**, est **-en**.
- **Les pronoms personnels allemands** présentent plusieurs différences avec le français (voir chapitre 2, p. 8). Pour l'instant, notez juste que **ich** = je, **du** = tu, **er** = il, **sie** = elle, **wir** = nous, **ihr** = vous (pour tutoyer plusieurs personnes), **sie** = ils/elles.

Le présent se conjugue donc ainsi :

	kommen	geben	fahren
ich	komme	gebe	fahre
du	kommst	gibst	fährst
er/sie(es)	kommt	gibt	fährt
wir	kommen	geben	fahren
ihr	kommt	gebt	fahrt
sie/(Sie)	kommen	geben	fahren

• **Verbes réguliers** : radical de l'infinitif + terminaisons → **kommen** (*venir*).

• **Verbes irréguliers** : certains verbes (pas tous !) ayant un radical infinitif en **a** ou **e** subissent une alternance vocalique aux 2^e et 3^e personnes du singulier, les autres personnes se conjuguent comme des verbes réguliers :
- le **a** devient **ä**, comme pour **fahren** (*aller en voiture, conduire, rouler*),
- le **e** devient **i** ou **ie** → **geben** (*donner*).

1 Complétez par les terminaisons adéquates.

a. Hallo, was mach..... du?
Salut, que fais-tu ?

b. – Leise!
Ich lern..... Deutsch.
Silence, j'apprends l'allemand !

c. Das ist sehr gut. Und Paul? Was mach..... er?
C'est très bien. Et Paul ? Que fait-il ?

d. – Leise!
Ich schlaf..... !
Silence, je dors !

2 Complétez le tableau en conjuguant les verbes au présent de l'indicatif.

	ich	du	er/sie/(es)	wir	ihr	sie/(Sie)
wohnen <i>habiter</i>	wohne		wohnt			
sprechen <i>parler</i>		sprichst			sprecht	
machen <i>faire</i>			macht			machen
sehen <i>voir</i>			sieht	sehen		
sagen <i>dire</i>		sagst			sagt	
gehen <i>aller</i>	gehe				geht	

Quelques particularités phonétiques

- Les verbes réguliers dont le radical de l'infinitif se termine entre autres par **-d** ou **-t** prennent un **e** euphonique aux 2^e et 3^e personnes du singulier et à la 2^e personne du pluriel. Exemple : **baden** (*se*) *baigner* → ich bade, du badest, er/sie badet, wir baden, ihr badet, sie baden.
- Les verbes réguliers et irréguliers dont le radical de l'infinitif se termine entre autres par **-s**, **-z** ou **-ß** prennent juste un **t** à la 2^e personne du singulier. Exemple : **blasen** (*souffler*) → ich blase, du bläst, er/sie bläst, wir blasen, ihr blast, sie blasen.

3 Complétez le tableau au présent de l'indicatif.

	ich	du	er/sie/(es)	wir	ihr	sie/(Sie)
arbeiten <i>travailler</i>	arbeite					arbeiten
heißen <i>s'appeler*</i>				heißen	heißt	
lesen <i>lire</i>			liest			lesen

* Attention, **heißen** n'est pas un verbe pronominal, comme c'est le cas en français.

Sein et haben

	sein	haben
ich	bin	habe
du	bist	hast
er/sie/(es)	ist	hat
wir	sind	haben
ihr	seid	habt
sie/(Sie)	sind	haben

Être et avoir ont une conjugaison irrégulière.

4 Complétez par le verbe **SEIN être** ou **HABEN avoir**, conjugué au présent.

- Wer du ? – Ich Paula. *Qui es-tu ? – Je suis Paula.*
- Wo ihr ? – Wir hier. *Où êtes-vous ? – Nous sommes ici.*
- Du Glück, ich Pech. *Tu as de la chance, j'ai la poisse.*
- ihr alles ? – Ja, wir alles. *Avez-vous tout ? – Oui, nous avons tout.*

5 Traduisez les phrases suivantes.

- Quel âge avez-vous ? (vouvoisement)
→
- J'ai 19 ans.
→
- Quel âge a-t-elle ?
→
- Elle a 19 ans.
→



Dire son âge

- Quel âge as-tu ? se dit **Wie alt bist du?** (Littéralement : *Comment vieux/âgé es-tu ?*).
- On répond par **Ich bin + chiffre/nombre. Ich bin 19 (neunzehn). J'ai 19 ans.** (Littéralement : *Je suis 19.*)



Bravo, vous êtes venu à bout du chapitre 1 ! Il est maintenant temps de comptabiliser les icônes et de reporter le résultat en page 128 pour l'évaluation finale.







Pronoms personnels

Emploi

ich	du	er/sie/es	wir	ihr	sie/Sie
-----	----	-----------	-----	-----	---------

Observez bien les similitudes et les différences entre les pronoms personnels allemands et français :

- **Ich, du** et **wir** correspondent à *je, tu* et *nous*.
- **3^e personne du singulier** : en plus de **er** (*il*) et **sie** (*elle*), il existe le pronom **es** qui correspond au **neutre** et se traduit selon le cas par *il* ou *elle*.
- **2^e personne du pluriel** : **ihr** se traduit par *vous*, mais attention ! il s'emploie pour tutoyer plusieurs personnes.
- **Forme de politesse** : **Sie** avec une **majuscule** (*vous*) s'emploie pour vouvoyer une ou plusieurs personne(s) et le verbe se conjugue, comme à la 3^e personne du pluriel.
- **3^e personne du pluriel** : **sie** avec une **minuscule** correspond aussi bien à *ils* qu'à *elles*. Au pluriel, il n'y a pas de distinction de genres. Vous remarquerez que le pronom est le même que pour le féminin singulier, seule la conjugaison change.




1 Complétez par le pronom personnel adéquat.

- Ja, kommt. *Oui, elle vient.*
- Ja, kommt. *Oui, il vient.*
- kommen nicht. *Elles ne viennent pas.*
- Kommen ? *Vous venez ?*
- Kommen auch? *Ils viennent aussi ?*
- Kommt ? *Vous venez ?*



2 Complétez par les pronoms personnels adéquats. Attention, certains verbes conjugués correspondent à plusieurs personnes : indiquez-les toutes.

- fahren** → fährt
..... fahre
..... fährst
- sprechen** → sprechen
..... spricht
..... sprichst
- sein** → bin
..... bist
..... seid
- haben** → hat
..... habt
..... haben



3 Révisez tous les verbes que vous avez appris jusqu'ici, puis complétez les mots croisés par la version française des verbes suivants.

Grid details: 1 (horizontal), 2 (vertical), 3 (horizontal), 4 (vertical), 5 (horizontal), 6 (horizontal), 7 (horizontal), 8 (horizontal). Letters: V, O, I, T, F, A.

- Verticale :**
- fahren
 - haben
 - sein
 - machen
- Horizontale :**
- arbeiten
 - lesen
 - sprechen
 - kommen

Sie ou du/ihr

- Les règles d'usage entre le tutoiement et le vouvoiement sont à peu près les mêmes en allemand et en français. Comme en français, les formules de salutation diffèrent selon si vous vouvoyez ou tutoyez votre interlocuteur.
- **Guten Tag!** *Bonjour !* et **Auf Wiedersehen!** *Au revoir !* vont avec **Sie**. **Hallo!** *Salut !* et **Tschüss!** *Salut !* s'emploient avec **du/ihr**.
- **Guten Morgen!** se dit le matin, il correspond au *Good morning!* anglais et **Gute Nacht!** *Bonne nuit !* valent aussi bien pour le tutoiement que pour le vouvoiement.



4


Voici deux dialogues qui alternent le vouvoiement et le tutoiement. Complétez-les à l'aide des verbes suivants correctement conjugués.



kommen gehen wohnen heißen

Le tutoiement

- a. Hallo, ich Paul!
Und wie du?
Salut, je m'appelle Paul ! Et [toi], comment t'appelles-tu ?
- b. Woher du?
– Ich aus Lyon.
D'où viens-tu ? – Je viens de Lyon.
- c. Wo du?
– Ich in Berlin.
Où habites-tu ? – J'habite à Berlin.
- d. Wohin du?
– Nach Hause. Tschüss!
Où vas-tu ? – À la maison. Salut !



Le vouvoiement

- e. Guten Tag, wie Sie.
– Paul Schmidt. Und Sie?
Bonjour, comment vous appelez-vous ?
– Paul Schmidt. Et vous ?
- f. Woher Sie?
– Ich aus Marseille.
D'où venez-vous ? – Je viens de Marseille.
- g. Wo Sie?
– Ich in Berlin.
Où habitez-vous ? – J'habite à Berlin.
- h. Wohin Sie?
– Nach Hause. Auf Wiedersehen.
Où allez-vous ? – À la maison. Au revoir.



Les cahiers d'exercices **ASSIMIL**

Allemand

Débutants

Ce cahier d'exercices, très pratique et ludique, a été conçu spécialement pour les grands débutants en allemand. Plus de 170 exercices à la progression étudiée et sous forme de jeux sont proposés, accompagnés de leurs corrigés. À la fin de chaque chapitre, vous pourrez également autoévaluer votre niveau de langue. Aucune dimension de la langue n'a été oubliée : la grammaire, l'orthographe, le vocabulaire, la conjugaison ou encore la prononciation.

- Plus de 170 exercices
- Jeux, QCM, exercices à trous, etc.
- Grammaire, conjugaison, orthographe, prononciation...
- Testez votre niveau avec l'autoévaluation

ISBN 978-2-7005-0701-0

9 782700 507010

